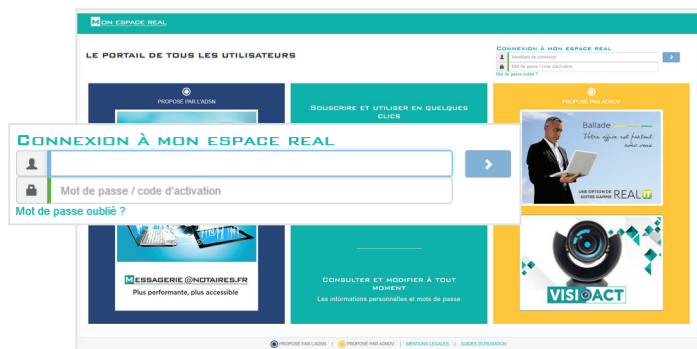




CRÉER UN NOUVEL UTILISATEUR

MON ESPACE REAL

Un nouveau collaborateur rejoint l'office. Vous souhaitez lui créer un compte Mon Espace Real et éventuellement lui créer une adresse de messagerie électronique @notaires.fr.



1. Allez sur **Mon Espace Real** :

<https://monespace.real.notaires.fr>, saisissez votre **identifiant de connexion** et votre **mot de passe** puis validez.

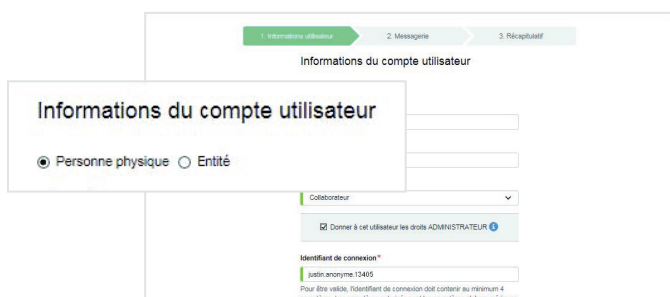


2. Au niveau de l'**Accueil**, cliquez sur **Créer un compte utilisateur**.

3. Vous pouvez soit :

- **créer une personne physique.**
- **créer une entité.**

S'il s'agit d'une personne physique, par exemple un nouveau notaire ou collaborateur de l'office : Cochez **Personne physique**, saisissez son **Prénom** et **Nom**, sélectionnez sa **fonction** (notaire ou collaborateur).



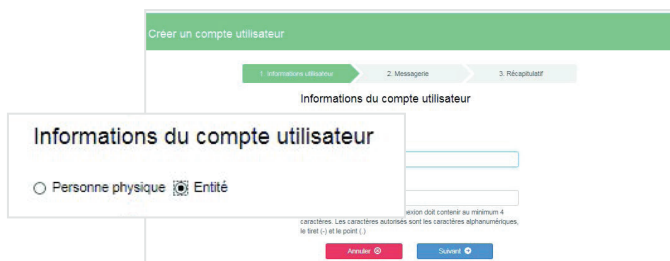
S'il s'agit d'un collaborateur, vous pouvez cocher la case **Donner à cet utilisateur les droits ADMINISTRATEUR** afin de lui déléguer la gestion de votre compte Mon Espace Real et de vos abonnements.

Pour information, tous les notaires sont administrateurs du compte Mon Espace Real.

S'il s'agit d'une entité :

Cochez **Entité**, saisissez le **nom de l'entité**.

Le nom de l'entité peut être celui du service comme par exemple comptabilité ou secrétariat ou encore la raison sociale de l'office.



Le **Nom d'utilisateur** est généré automatiquement. Toutefois, libre à vous de le modifier si besoin. Puis, cliquez sur **Suivant**.



CRÉER UN NOUVEL UTILISATEUR

MON ESPACE REAL

1. Informations utilisateur → 2. Messagerie → 3. Récapitulatif

Messagerie @notaires.fr

Créer une Messagerie @notaires.fr 1 Go (2,6 € HT / mois) [En savoir plus](#)

Adresse e-mail (Voir les adresses e-mail autorisées)

justin.anonyme.13405 @notaires.fr

Autoriser l'accès à la messagerie depuis l'adresse https://webmail.notaires.fr (accessible hors réseau Real)

Autoriser l'accès à la messagerie depuis l'adresse https://webmail.notaires.fr (accessible hors réseau Real)

Autoriser l'accès à la messagerie depuis un smartphone

Je déclare avoir pris connaissance des Conditions d'Utilisation de la Messagerie et les accepte sans réserve

4. Pour commander une adresse électronique @notaires.fr pour cet utilisateur ou pour cette entité, conforme au plan de nommage du notariat, cochez la case **Je déclare avoir pris connaissance des Conditions d'utilisation de la messagerie et les accepte sans réserve**, puis cliquez sur **Suivant**.

Par défaut, l'utilisateur est autorisé à accéder à sa messagerie depuis le webmail et/ou depuis son smartphone. Pour modifier les accès, **décochez** les cases correspondantes*.

*L'accès à la messagerie depuis un smartphone pour les entités n'est pas possible.

Conformément au plan de nommage défini par le Conseil supérieur du notariat, les adresses électroniques ont une forme spécifique selon la fonction de l'utilisateur :

Notaire : prenom.nom@notaires.fr

Collaborateur : prenom.nom.CRPCEN@notaires.fr

Entité : nom du service.CRPCEN@notaires.fr

IMPORTANT

Créer un compte utilisateur

1. Informations utilisateur → 2. Messagerie → 3. Récapitulatif

Récapitulatif

Le compte justin.anonyme.13405 a été créé avec succès !

Code d'activation : 25810430

Récapitulatif à imprimer et à remettre à l'utilisateur

Droits administrateur: **Non Active**

Adresse e-mail: justin.anonyme.13041@notaires.fr **Informations**

• Accès sécurisé à la messagerie depuis l'adresse https://webmail.notaires.fr

En savoir plus

• Accès sécurisé à la messagerie @notaires.fr via smartphone **Informations**

5. Le récapitulatif apparaît avec l'identifiant de connexion et le code d'activation de l'utilisateur créé.

Cliquez sur **Récapitulatif à imprimer et à remettre à l'utilisateur**.

Dès l'impression réalisée, remettez le document à l'utilisateur créé afin qu'il active son compte Mon Espace Real. Dès son compte Mon Espace Real activé, il pourra choisir le mot de passe pour sa messagerie*.

*Si vous lui avez créé une messagerie et que cette dernière a été validée par le Conseil supérieur du notariat.

CONFIDENTIALITÉ : les identifiants de connexion à Mon Espace Real sont strictement personnels et confidentiels. Ils constituent un moyen d'authentification et la preuve de l'identité de l'utilisateur. Vous ne devez en aucun cas confier vos identifiants à un tiers.